

Отчет о теплоснабжении по приборам УУТЭ за Март 2024

Абонент: **Жилой дом по адресу: ул. Бабушкина, д. 111, лит. А**
 Адрес: **Бабушкина ул, д. 111 ИТП1**
 Обслуживающая организация:
 Источник: **ТЭЦ ООО "Обуховоэнерго"**

Договор: **35272.046.6**
 Строит.адрес:
 Телефон:

Телефон:

Узел учета: **Общий**
 Код УУТЭ: **114644**

Схема подключения: **2-х трубная схема**

график: **150/70**

Установленные приборы:	Часовые и суточн. архивы в файлах:	Приборы УУТЭ поверены до:	Режим (схема):
Вычислитель: СПТ943.2 № 15831	расходомер:	02.09.2024	ОП: СП-2; МП: СП-2;
Подающий трубопровод (M1)	PRЭM	Термопреобр.:	Преобр.давления:
Обратный трубопровод (M2)	PRЭM	КТПТР-05	
Подающий ГВС (M3)	PRЭM	КТПТР-05	
Циркуляционный ГВС (M4)	PRЭM	ТПТ-15-2	
Подпиточный трубопровод (Vп)			
Расчетный алгоритм:	зима: $Q=M1*(h1-hxb)-M2*(h2-hxb)$	лето: $Q_{гвс}=M3*(h3-hxb)$	
Договорные нагрузки, Гкал/час:	Qот.= 0,7971	Qвент.= 0	Qтех.= 0
Договорные нагрузки (ср.час), Гкал/час:			Qтех.гвс.= 0
Договорные расходы (ср.сут.), т/сут:	Got.= 239,13	Gвент.= 0	Gтех.= 0
			Qгвс.= 0,4297
			Qгвс.ср.= 0,2171
			Gгвс.= 86,84 Gгвс.м=

Фактическое потребление за отчетный период с 23.02.2024 по 22.03.2024

Дата	Ти час	НС	Учет отопление (ТВ-1)								Контроль ГВС (ТВ-2)								Qобщ Гкал			
			M1	M2	dM	T1	T2	dT	P1	P2	M3	M4	dM	V3	V4	dV (излив)	Vподпит	T3		T4	P3	P4
			т	т	т	°C	°C	°C	кгс/см2	кгс/см2	т	т	т	м3	м3	м3	м3	°C		°C	кгс/см2	кгс/см2
23.02.2024	24,00	*	266,16	246,42	19,74	81,25	54,66	26,59		15,79		15,79	16,26		16,26		80,61				8,18	
24.02.2024	24,00	*	265,80	246,10	19,70	79,98	53,99	25,99		17,00		17,00	17,48		17,48		79,42				8,00	
25.02.2024	24,00	*	265,15	245,50	19,65	79,64	53,88	25,76		17,03		17,03	17,51		17,51		79,20				7,91	
26.02.2024	24,00	*	262,48	244,41	18,07	79,30	53,78	25,52		15,18		15,18	15,61		15,61		78,87				7,69	
27.02.2024	24,00	*	263,50	244,11	19,39	77,88	53,10	24,78		16,48		16,48	16,93		16,93		77,58				7,58	
28.02.2024	24,00	*	259,98	242,00	17,98	75,76	51,92	23,84		15,19		15,19	15,58		15,58		75,35				7,15	
29.02.2024	24,00	*	260,50	241,22	19,28	75,68	51,53	24,15		16,52		16,52	16,94		16,94		75,43				7,30	
01.03.2024	24,00	*	258,04	238,90	19,14	75,49	51,25	24,24		16,43		16,43	16,85		16,85		75,22				7,26	
02.03.2024	24,00	*	259,77	240,51	19,26	74,90	51,10	23,80		16,42		16,42	16,84		16,84		74,59				7,19	
03.03.2024	24,00	*	261,18	241,25	19,93	75,09	51,45	23,64		17,07		17,07	17,51		17,51		74,62				7,22	
04.03.2024	24,00	*	257,23	238,15	19,08	75,90	51,49	24,41		16,25		16,25	16,67		16,67		75,78				7,28	
05.03.2024	24,00	*	255,49	237,09	18,40	77,49	51,93	25,56		15,56		15,56	15,98		15,98		77,43				7,51	
06.03.2024	24,00	*	256,23	237,70	18,53	79,63	53,02	26,61		15,63		15,63	16,07		16,07		79,21				7,82	
07.03.2024	24,00	*	257,49	238,26	19,23	81,11	53,71	27,40		16,22		16,22	16,70		16,70		80,76				8,11	
08.03.2024	24,00	*	261,37	243,46	17,91	82,51	54,98	27,53		14,92		14,92	15,37		15,37		81,88				8,20	
09.03.2024	24,00	*	259,20	240,90	18,30	83,05	54,86	28,19		15,42		15,42	15,89		15,89		82,62				8,33	
10.03.2024	24,00	*	260,84	241,48	19,36	83,13	54,90	28,23		16,48		16,48	16,99		16,99		82,59				8,45	
11.03.2024	24,00	*	262,54	237,76	24,78	81,96	54,28	27,68		16,40		16,40	16,89		16,89		81,49				8,64	
12.03.2024	24,00	*	263,54	245,49	18,05	82,17	55,02	27,15		14,98		14,98	15,42		15,42		81,69				8,17	
13.03.2024	24,00	*	262,48	243,53	18,95	79,80	53,73	26,07		16,16		16,16	16,62		16,62		79,37				7,88	
14.03.2024	24,00	*	263,06	244,46	18,60	78,77	53,29	25,48		15,67		15,67	16,10		16,10		78,53				7,72	
15.03.2024	24,00	*	265,05	245,76	19,29	75,16	51,81	23,35		16,32		16,32	16,73		16,73		74,45				7,21	
16.03.2024	24,00	*	264,12	243,36	20,76	72,08	50,31	21,77		18,01		18,01	18,43		18,43		71,70				6,82	
17.03.2024	12,00	*	87,16	82,92	4,24	59,52	42,77	16,74		3,53		3,53	3,61		3,61		57,90				2,10	
18.03.2024	24,00	*	222,23	203,45	18,78	71,73	47,69	24,04		17,48		17,48	17,88		17,88		70,39				6,31	
19.03.2024	24,00	*	248,92	231,27	17,65	72,10	48,83	23,27		15,26		15,26	15,62		15,62		71,58				6,67	
20.03.2024	24,00	*	257,06	238,42	18,64	72,31	49,51	22,80		15,31		15,31	15,68		15,68		72,06				6,80	
21.03.2024	24,00	*	261,10	240,34	20,76	72,80	50,11	22,69		17,55		17,55	17,98		17,98		72,48				6,98	
22.03.2024	24,00	*	266,80	245,79	21,01	72,42	50,39	22,03		17,89		17,89	18,32		18,32		72,15				6,96	
Среднее	23,59		258,05	238,95	19,10	76,85	52,04	22,80		16,08		16,08	16,51		16,51		76,38				7,49	
Итого	684,00		7354,47	6810,01	544,46					458,15		458,15	470,46		470,46						213,44	

Показания счетчиков на момент снятия данных:

Дата, время	M1, т	M2, т	M3, т	M4, т	V3, куб.м	V4, куб.м	Vп, т	Qобщ, Гкал	Траб, ч

Количество тепловой энергии Qобщ, рассчитанное по среднему: **12 час 3,78 Гкал**
 Объем теплоносителя Vизл, рассчитанный по среднему: **12 час 8,34 куб.м**
 Период расчета по договору: _____ час
 Период превышения t2: _____
 Корректировка на температуру холодной воды: **0,26 °C 0,14 Гкал**

Итого к расчету по приборам учета (с учетом корректировок):
 Количество потребленной тепловой энергии Qобщ. **217,08 Гкал**
 Объем потребленного теплоносителя Vгвс изл. **478,8 м.куб.**

Ответственный за учет тепловой энергии (от абонента)





Представитель теплоснабжающей организации

Передан через Диадок 29.03.2024 10:21 GMT+03:00
 cb7b2dd3-3d3c-4ecb-9179-053598505075





Документ подписан и передан через оператора ЭДО АО «ПФ «СКБ Контур»

	Организация, сотрудник	Доверенность: рег. номер, период действия и статус	Сертификат: серийный номер, период действия	Дата и время подписания
Подписи отправителя:	 ГУП "ТЭК СПб" Соколов Дмитрий Александрович, ВЕДУЩИЙ ИНЖЕНЕР	 Не требуется для подписания	044CF568002DB0F5AB4FB0F7D702C5E74A с 26.06.2023 09:17 по 26.06.2024 09:07 GMT+03:00	29.03.2024 10:21 GMT+03:00 Подпись соответствует файлу документа
Подписи получателя:	 ООО "ЖКС №2 НЕВСКОГО РАЙОНА" Орлов Иван Игоревич, Генеральный директор	 Не требуется для подписания	01B011EE00B3B01BB44B3EA503937FE2CA с 07.11.2023 17:16 по 07.02.2025 17:16 GMT+03:00	29.03.2024 12:35 GMT+03:00 Подпись соответствует файлу документа